

かかりつけ<sup>+</sup>び

利用マニュアル

# 目次

## 01

### 新規登録

- ① メールアドレスの登録 . . . P2
- ② 個人情報の登録 . . . P3
- ③ 電話番号認証 . . . P4
- ④ 家族情報の登録 . . . P5

## 02

### 予約

- ① 医療機関の選択 . . . P6
- ② 本人の予約 . . . P7
- ③ 家族の予約 . . . P8
- ④ 予約の変更 . . . P9
- ⑤ 予約のキャンセル . . . P10

# 01

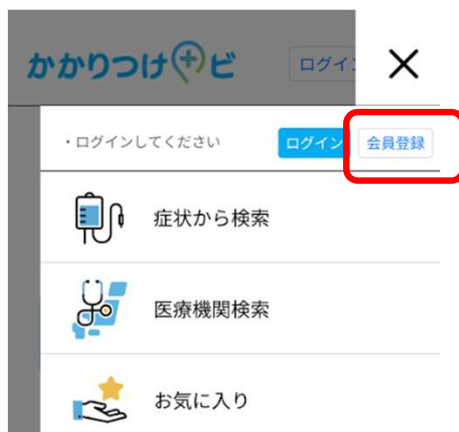
## 新規登録 ① メールアドレスの登録

かかりつけナビサイト <https://kakaritsuke-navi.jp/>

①かかりつけナビサイトにアクセス

②右上の3本線から会員登録をクリック

③メールアドレスを入力



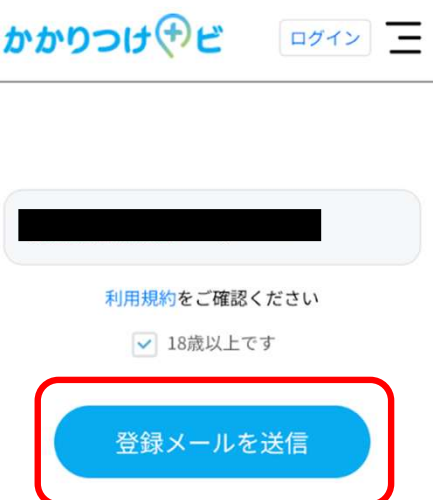
④利用規約を確認後、「18歳以上です」に✓を入力

⑤「登録メールを送信」をクリック

⑥登録したメールアドレスの受信ボックスを確認



SMS機能の設定によりメールが届かない場合がございますので、SMSの設定をご確認ください。



## 01

## 新規登録 ② 個人情報の登録

① かかりつけナビからの登録  
メールに記載のURLをクリック

## ② 登録したメールアドレスが掲載されているか確認

かかりつけナビ ログイン

情報登録

メールアドレス (確認用)

パスワード

※半角英数記号6文字以上

パスワード (確認用)

電話番号(半角・ハイフン不要)

## ③ パスワードなどを入力

かかりつけナビ ログイン

情報登録

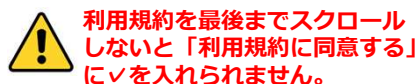
メールアドレス (確認用)

パスワード

※半角英数記号6文字以上

パスワード (確認用)

電話番号(半角・ハイフン不要)

④ 利用規約を最後まで確認し、  
「利用規約に同意する」に✓を入力

かかりつけナビ ログイン

性別  男性  女性

利用規約

宋尔地力致利刊て第一番ソ等属のロ忌官轄致判所とします。

【2021年5月2日制定】  
【2021年12月10日更新】

利用規約に同意する

登録する

## ⑤ 「登録する」をクリック



かかりつけナビ ログイン

性別  男性  女性

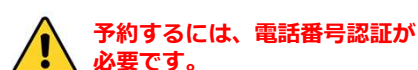
利用規約

宋尔地力致利刊て第一番ソ等属のロ忌官轄致判所とします。

【2021年5月2日制定】  
【2021年12月10日更新】

利用規約に同意する

登録する

⑥ 「電話番号確認」をクリックし、  
電話番号認証へお進みください

かかりつけナビ ログイン

情報登録

アカウント登録が完了しました。

予約機能をご利用になるには、電話番号認証が必要です。

電話番号確認 閉じる

## 01

## 新規登録 ③ 電話番号認証

① 電話番号を入力し、「電話番号確認」をクリック

② 「私はロボットではありません」に✓を入力

③ 「電話番号にメッセージ送信」をクリック

かかりつけ+ビ

パスワード変更

電話番号(半角・ハイフン不要)

080

電話番号確認

情報を更新する

家族情報を編集する

かかりつけ+ビ

パスワード変更

電話番号(半角・ハイフン不要)

私はロボットではありません

reCAPTCHA  
プライバシー・利用規約

電話番号にメッセージ送信

キャンセル

かかりつけ+ビ

パスワード変更

電話番号(半角・ハイフン不要)

私はロボットではありません

reCAPTCHA  
プライバシー・利用規約

電話番号にメッセージ送信

キャンセル

④ 電話番号のショートメッセージに届く認証番号を確認

⑤ 認証番号を入力し「OK」をクリック

⑥ 「電話番号を確認しました」が表示されたら登録完了

ショートメッセージに認証番号が届くまで時間がかかることがあります。複数回クリックするとエラーの原因になることがあります。

かかりつけ+ビ

パスワード変更

電話番号にメッセージ送信

電話番号に認証番号を送信しました。認証番号を入力してください。

OK キャンセル

かかりつけ+ビ

電話番号にメッセージ送信

電話番号に認証番号を送信しました。認証番号を入力してください。

●●●●●

OK キャンセル

かかりつけ+ビ

電話番号を確認しました

OK

マイページで、電話番号の下の表示が「電話番号確認済み」となっているかご確認ください。

電話番号(半角・ハイフン不要)

080

電話番号確認済み

# 01

## 新規登録

### ④ 家族情報の登録

ご家族のご予約をする際にぜひご利用ください

① かかりつけナビサイトにアクセス

かかりつけナビ



症状に最適な、  
病院が見つかります！



症状から検索



医療機関検索



予約確認



お気に入り

② 右上の3本線から「マイページ」をクリック



③ 情報登録画面の最下部にある「家族情報を編集する」をクリック

かかりつけナビ



●●●●●●

パスワード変更

電話番号(半角・ハイフン不要)

080

電話番号確認済み

情報を更新する

家族情報を編集する

④ 最下部にある「家族を追加する」をクリック



⑤ 必要事項を入力

氏名 (漢字や英字など)

氏名 (ひらがな)

生年月日

性別  男性  女性

追加 戻る

⑥ 「追加」をクリック



家族編集画面に追加されていたら登録完了です。

氏名 (漢字や英字など)

氏名 (ひらがな)

生年月日

2013/03/22

性別  男性  女性

追加 戻る

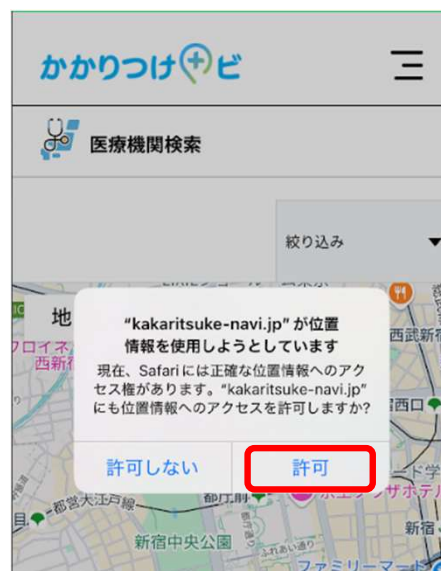
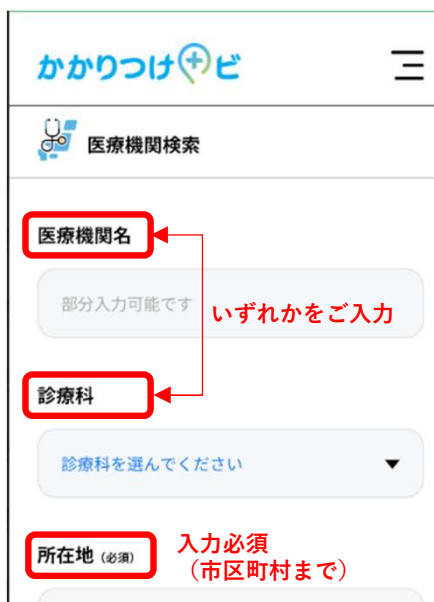
## 02

## 予約 ① 医療機関の選択

① かかりつけナビサイトにアクセス「医療機関検索」をクリック

② 必要事項を入力「検索する」をクリック

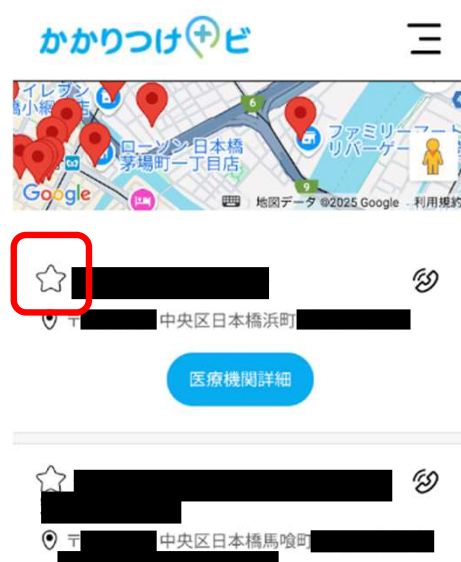

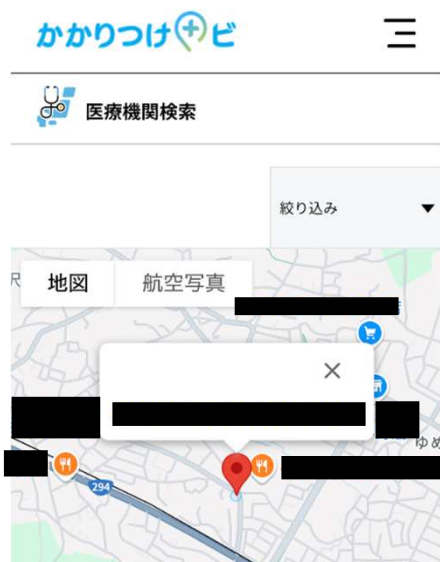
③ 位置情報の使用で「許可」を選択



④ 該当する条件の医療機関がマップ上と一覧表で表示

⑤ マップ上の医療機関名をクリックすると医療機関情報が表示

⑥ ★をクリックし、お気に入り登録



お気に入りに登録すると、こちらのアイコンから登録した医療機関を閲覧できます。  
※クリニックHPからかかりつけナビを登録した場合は自動で「お気に入り」に登録されます

## 02

## 予約 ② 本人の予約

## ① 希望する医療機関の「予約する」を選択

かかりつけ+ビ



症状に最適な、  
病院が見つかります！



## ② 診療科など必要事項を選択

かかりつけ+ビ



## 予約登録

小児科

耳鼻科

乳幼児健診・ワクチン

BCG

ワクチン（7歳以上）

毎月、保険証と医療券をお持ちください。

※7月13日（土）、休診させていただきます。  
ご不便をおかけして大変申し訳ありません。

## ③ 事前問診を入力



医療機関により内容が  
異なります

かかりつけ+ビ



## 事前問診

問1) 来院前の体温をご記載ください。\*必須

問2) 現在の体重をご記載ください。不明の場合は、その旨をご記載ください。\*必須

## ④ 利用規約を確認後、「同意する」に✓

かかりつけ+ビ



連絡されません。

## 同意事項 ※スクロールしてご確認ください。

「予約する」ボタンを押下されたことをもって、下記事項に同意されたものとみなします。

1 ご予約に際して医療機関に以下の情報が通知されます。

 同意する

予約する

## ⑤ 「予約する」をクリック

連絡されません。

## 同意事項 ※スクロールしてご確認ください。

3 ご予約をキャンセルされずに、受診されなかった場合は、ご予約の翌日に自動でキャンセルさせていただきます。その際はメールも送付されますので、ご了承ください。

 同意する

予約する

## ⑥ 予約完了



医療機関により受付番号の  
発行がない場合があります。

かかりつけ+ビ



## 予約登録

予約を取得しました

受付番号：1

カレンダーに追加

OK

クリックすると、お手持ちの端末の  
カレンダーに、予約情報を追加  
できます。

## 02

## 予約 ③ 家族の予約

## ① 希望する予約日を選択

かかりつけ+ピ

ワクチン (7歳以上) 姿勢・骨盤ケア外来

毎月、保険証と医療券をお持ちください。

< 前日 2024/08/10(土) 翌日 >

予約者選択 新規登録

名前 [ ] 性別 男性  
年齢 [ ]

選択する

## ② 未登録の場合は「新規登録」をクリック ※登録済であれば④へ

かかりつけ+ピ

ワクチン (7歳以上) 姿勢・骨盤ケア外来

毎月、保険証と医療券をお持ちください。

< 前日 2024/08/10(土) 翌日 >

予約者選択 新規登録

名前 (表記)  
漢字もしくは英字

名前 (よみ)

## ③ 必要事項を入力し、「入力」をクリック

予約者選択 新規登録

名前 (表記)  
[ ]

名前 (よみ)  
[ ]

生年月日  
2024/06/15

性別  男性  女性

入力

## ④ 予約者選択から予約を取りたい家族の「選択する」をクリック



予約を取りたい家族の表示が「選択中」に変更されたのを確認してください。

かかりつけ+ピ

< 前日 2024/08/17(土) 翌日 >

予約者選択 新規登録

名前 [ ] 性別 男性  
年齢 [ ]

選択中

クリックまたはタップして左右にスクロールすると、登録した家族情報を確認できます。

## ⑤ 事前問診などを入力後、「予約する」をクリック

連絡されません。

同意事項 ※スクロールしてご確認ください。

3 ご予約をキャンセルされずに、受診されなかった場合は、ご予約の翌日に自動でキャンセルさせていただきます。その際はメールも送付されますので、ご了承ください。

同意する

予約する

## ⑥ 予約完了

かかりつけ+ピ

予約登録

予約を取得しました  
受付番号：1

カレンダーに追加

OK

## 02

## 予約 ④ 予約の変更

① 「予約確認・修正」をクリック  
※「直近の予約情報」からも選択可

かかりつけ+ビ



症状に最適な、  
病院が見つかります！



② 変更したい予約の「予約日時変更」をクリック

かかりつけ+ビ



年齢	11歳
性別	男性
予約番号	5112585043050496
医療機関名	医療法人社団●● ○○クリニック
予約日時	2026/04/27(月) 09:00 ~ 09:10 <div style="text-align: right;"> <a href="#">カレンダーに追加</a>  <a href="#">予約日時変更</a> </div>
予約種別	皮膚科

③ 日にちをクリックして変更を希望する日にちを選択



同じ日にちで時間のみ変更を希望する場合は下にスクロールして予約枠を選択してください。

かかりつけ+ビ



予約登録

医療法人社団●● ○○クリニック

皮膚科

< 前日 2026/04/27(月) 翌日 >

予約者

- 名前
- 年齢 11歳 性別 男性

④ 希望する予約枠をクリック

かかりつけ+ビ



09:00 ~ 09:10

ただ今の予約人数 1人

予約中

09:10 ~ 09:20

ただ今の予約人数 0人

予約する

09:20 ~ 09:30

連絡されません。

同意事項 ※スクロールしてご確認ください。

い。

3 ご予約をキャンセルされずに、受診されなかった場合は、ご予約の翌日に自動でキャンセルさせていただきます。その際はメールも送付されますので、ご了承ください。

同意する

予約する

⑥ 予約変更が完了

かかりつけ+ビ



予約確認・修正

予約を変更しました

病状が変化の際は「予約確認・修正」画面の「病状入力」から登録内容をご変更ください

カレンダーに追加

OK

クリニック

予約日時

2026/04/27(月)

## 02

## 予約 ⑤ 予約のキャンセル

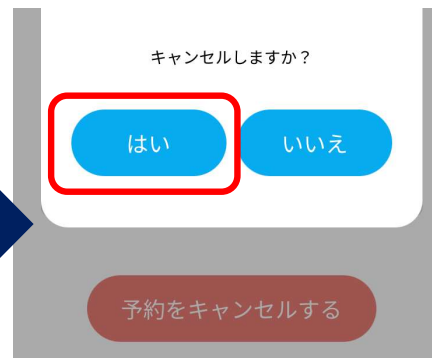
①「予約確認・修正」または「直近の予約情報」からキャンセルをしたい予約をクリック



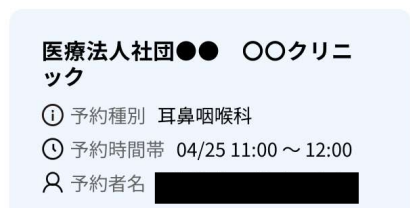
②キャンセルしたい予約の「予約をキャンセルする」をクリック



③「はい」をクリック



直近の予約情報

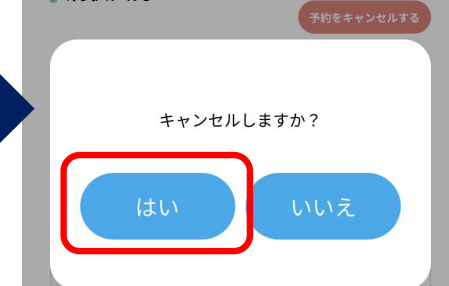


かかりつけ+ナビ

病状入力



病状入力



④予約キャンセルが完了

